



ФЕДЕРАЛЬНАЯ СЛУЖБА
ГОСУДАРСТВЕННОЙ СТАТИСТИКИ

Оперативные данные о состоянии животноводства в Ленинградской области



январь – август 2023 года



ФЕДЕРАЛЬНАЯ СЛУЖБА
ГОСУДАРСТВЕННОЙ СТАТИСТИКИ

Оперативные данные о состоянии животноводства в Ленинградской области

Петростат

январь – август 2023 года

- 01 Производство скота и птицы на убой
(в живом весе)
- 02 Производство молока всех видов
- 03 Производство яиц всех видов
- 04 Надоено молока в расчете на 1 корову
в сельскохозяйственных организациях
- 05 Средняя яйценоскость 1 курицы-несушки
в сельскохозяйственных организациях





ФЕДЕРАЛЬНАЯ СЛУЖБА
ГОСУДАРСТВЕННОЙ СТАТИСТИКИ

Оперативные данные о состоянии животноводства в Ленинградской области

Петростат

январь – август 2023 года

- 06 Рейтинг муниципальных районов по категории сельхозорганизации
- 07 поголовье и производство крупного рогатого скота на убой (в живом весе)
- 08 поголовье и производство свиней на убой (в живом весе)
- 09 поголовье и производство овец и коз на убой (в живом весе)
- 10 поголовье и производство птиц на убой (в живом весе)



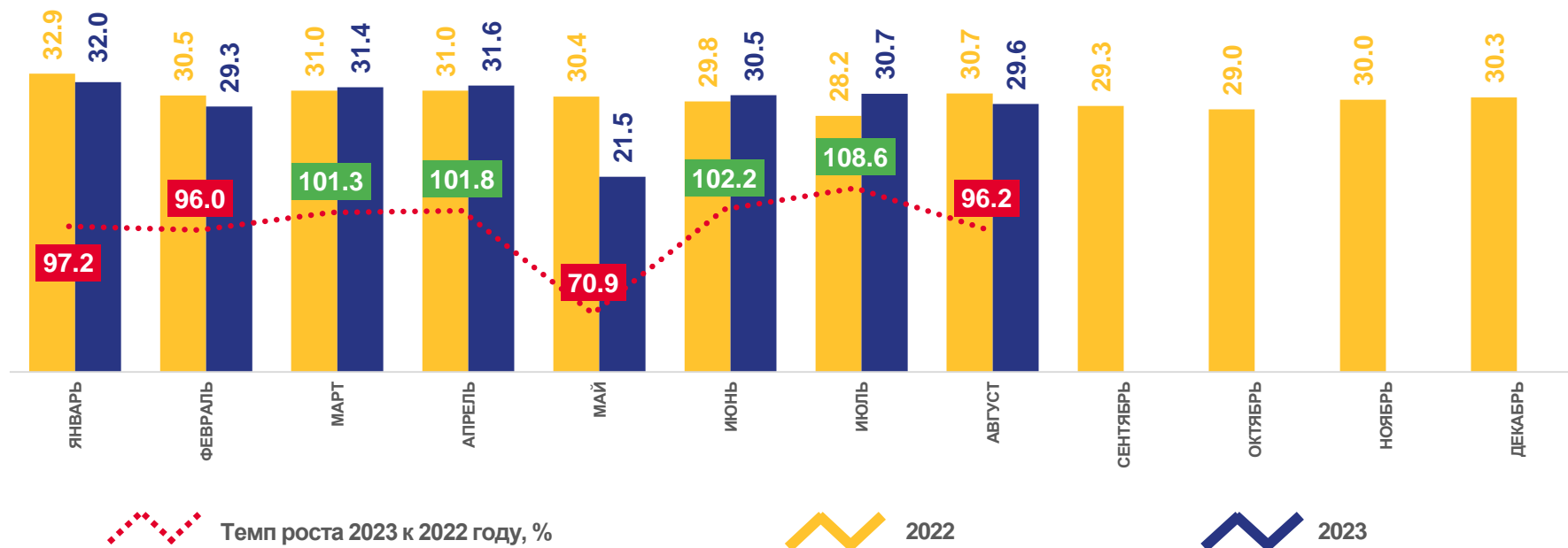


Производство скота и птицы на убой (в живом весе)*

Структура производства скота и птицы на убой (в живом весе) по категориям хозяйств



Динамика производства скота и птицы на убой (в живом весе) в хозяйствах всех категорий, тыс. тонн



- Хозяйства населения
- Крестьянские (фермерские) хозяйства
- Сельскохозяйственные организации

* - Здесь и далее все показатели приведены, включая Санкт-Петербург





Производство молока всех видов

Структура производства молока всех видов по категориям хозяйств



- Хозяйства населения
- Крестьянские (фермерские) хозяйства
- Сельскохозяйственные организации

Динамика производства молока всех видов в хозяйствах всех категорий, тыс. тонн





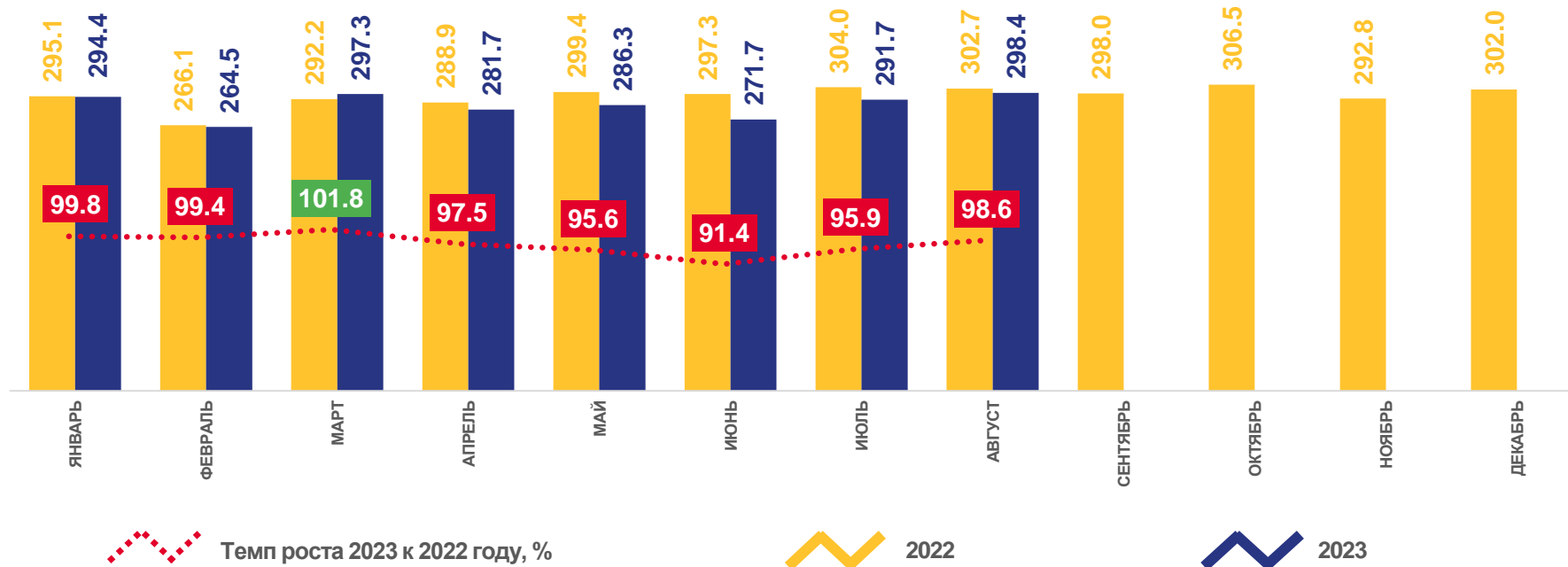
Производство яиц всех видов

Структура производства яиц всех видов по категориям хозяйств



- Хозяйства населения
- Крестьянские (фермерские) хозяйства
- Сельскохозяйственные организации

Динамика производства яиц всех видов в хозяйствах всех категорий, млн штук





Надоено молока в расчете на 1 корову в сельскохозяйственных организациях*

январь-август
2023 года

6923

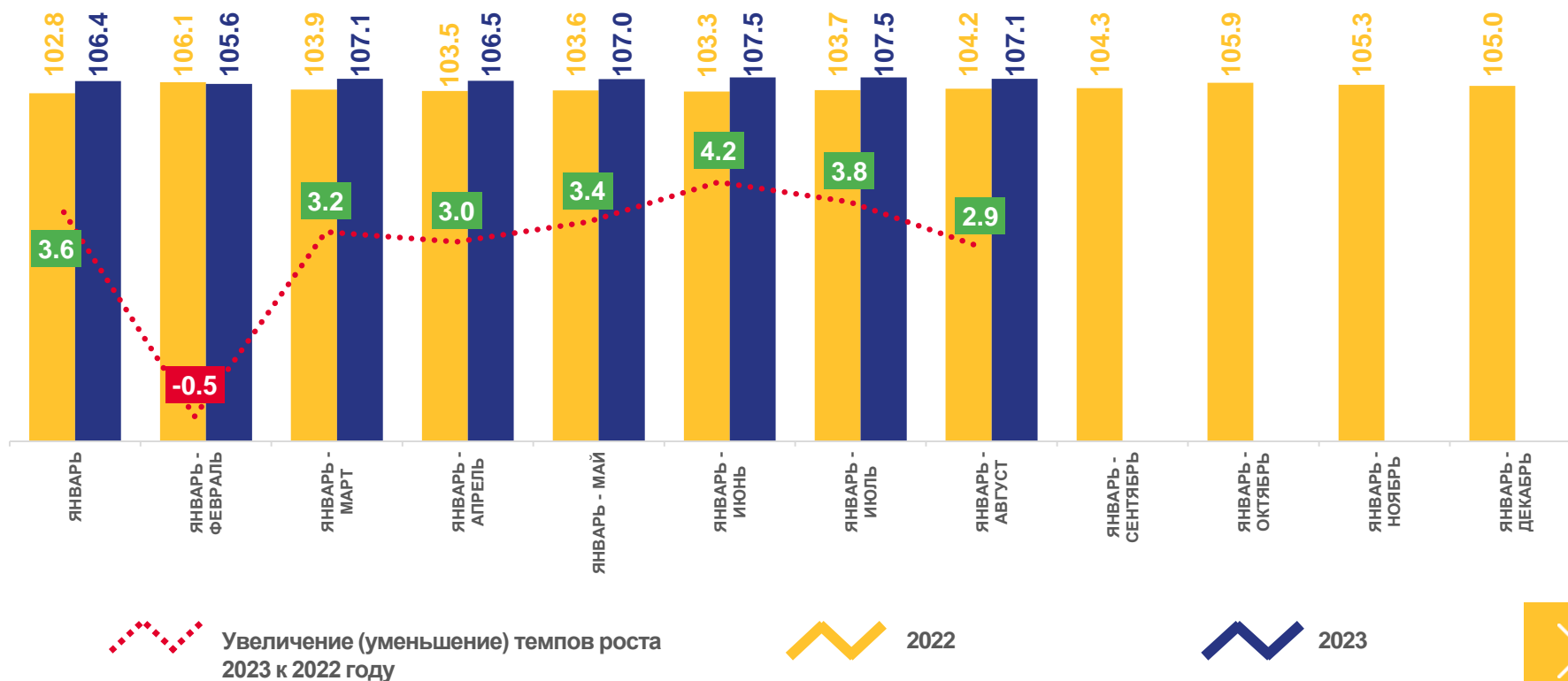
килограмм

январь-август
2022 года

6464

килограмм

Динамика темпов роста надоя молока на 1 корову в сельскохозяйственных организациях* к соответствующему периоду предыдущего года, %



* - Без субъектов малого предпринимательства



Средняя яйценоскость 1 курицы-несушки в сельскохозяйственных организациях*

январь-август
2023 года

211

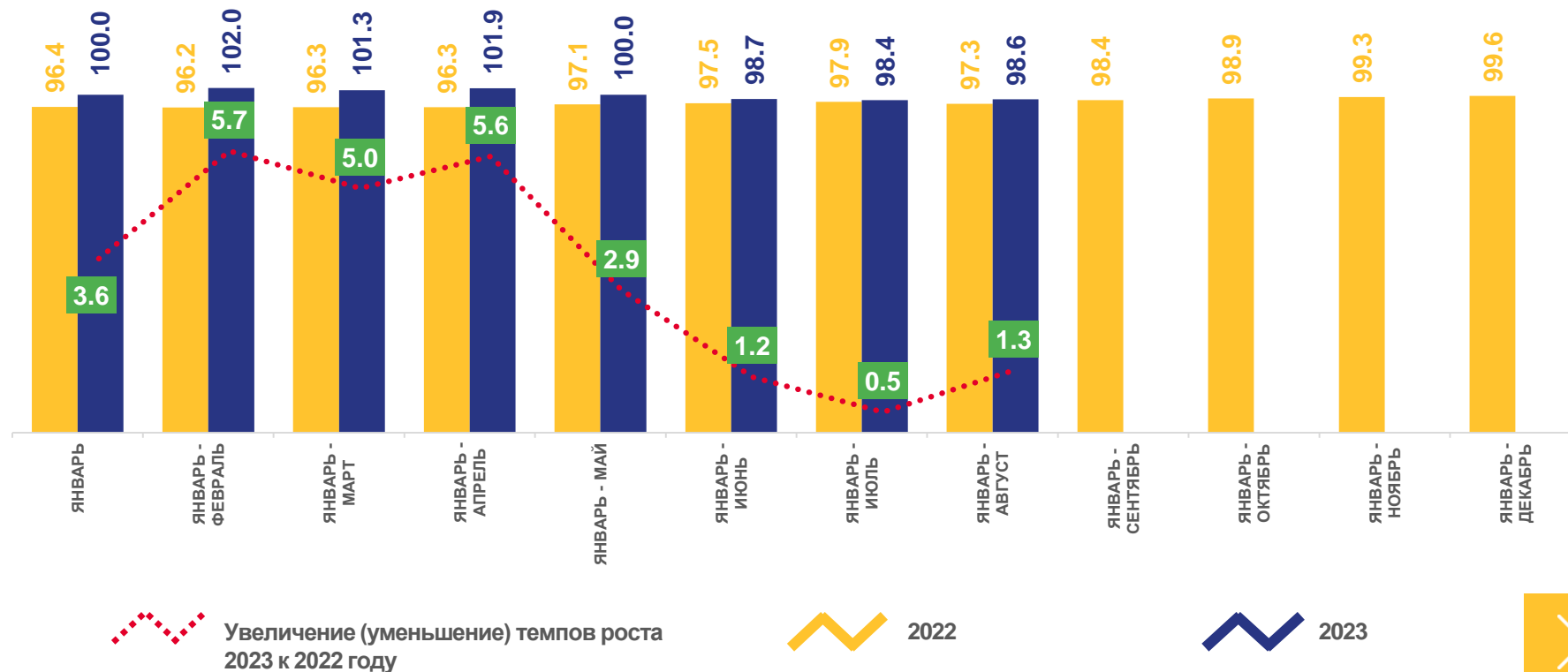
штук

январь-август
2022 года

214

штук

Динамика темпов роста средней яйценоскости 1 курицы-несушки в сельскохозяйственных организациях* к соответствующему периоду предыдущего года, %



* - Без субъектов малого предпринимательства



Рейтинг муниципальных районов по категории сельхозорганизаций в регионе



Кировский район

лидер по производству скота и птицы на убой

177,3 тыс. т

98,2% к январю – августу 2022 г. 77,3% от общего итога по сельхозорганизациям




Всеволожский район

лидер по поголовью овец и коз

5,5 тыс. голов

119,6% к концу августа 2022 г. 46,8% от общего итога по сельхозорганизациям



Волосовский, Приозерский и Гатчинский районы

крупнейшие производители молока

189,1 тыс. т

108,3% к январю – августу 2022 г. 42,1% от общего итога по сельхозорганизациям





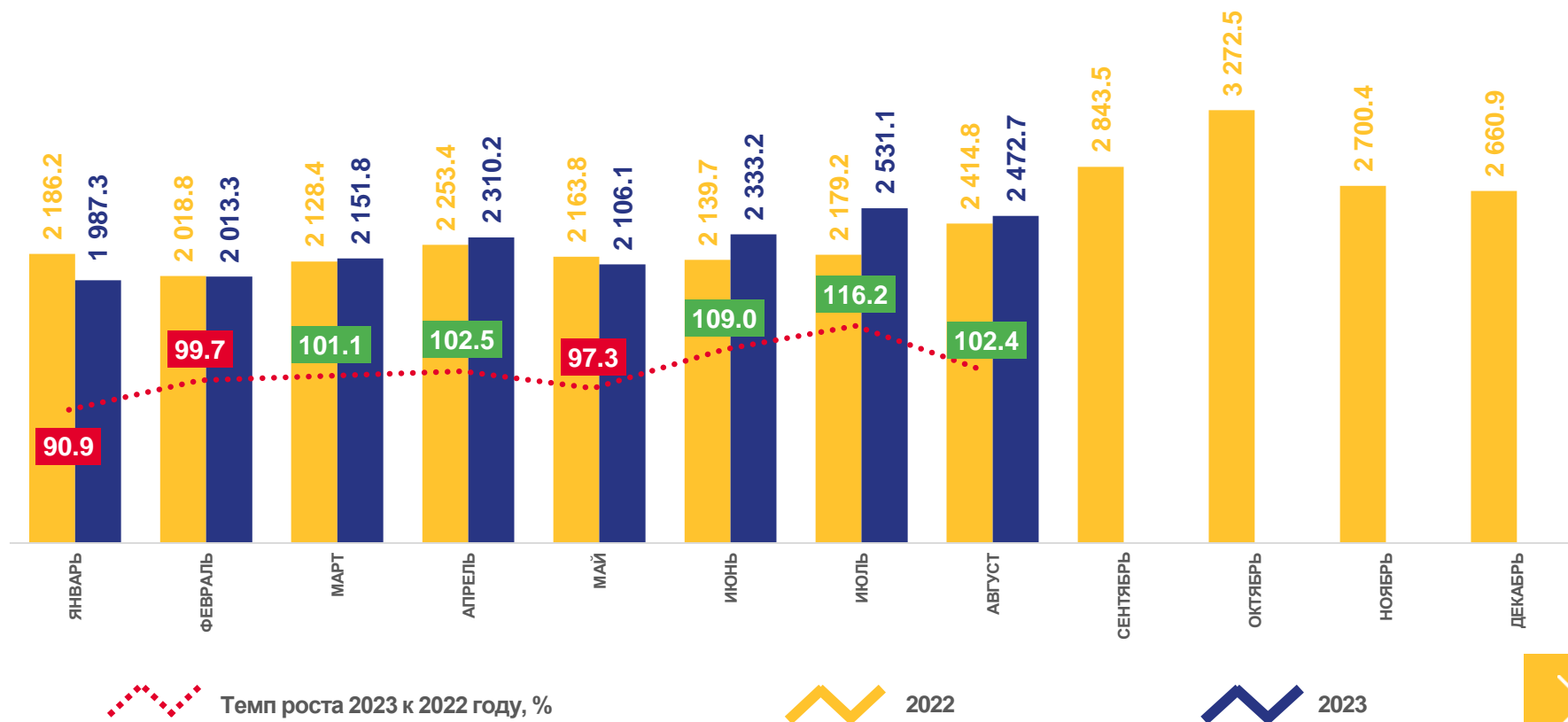
Поголовье и производство крупного рогатого скота на убой (в живом весе)

Структура поголовья крупного рогатого скота по категориям хозяйств на конец месяца



- Хозяйства населения
- Крестьянские (фермерские) хозяйства
- Сельскохозяйственные организации

Динамика производства крупного рогатого скота на убой (в живом весе) в хозяйствах всех категорий, тонн





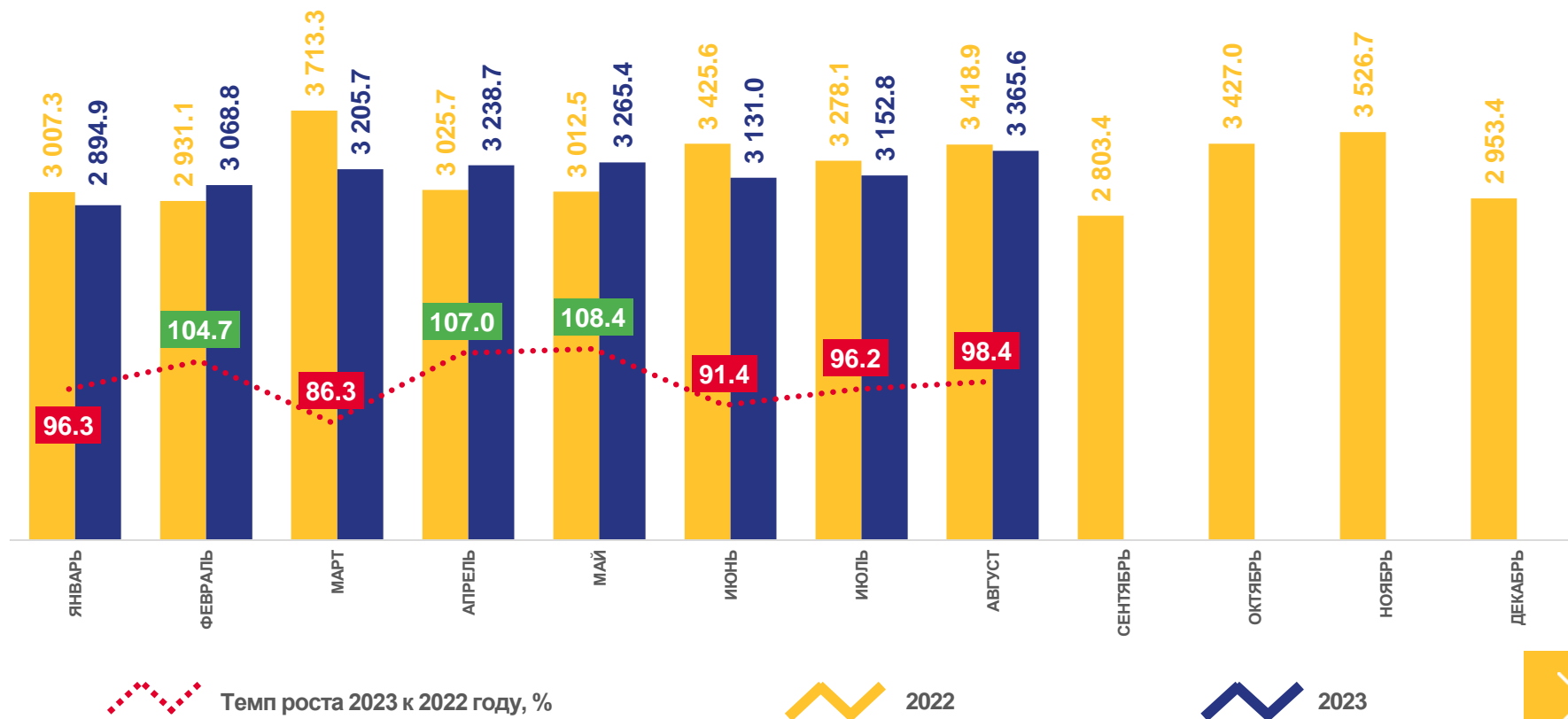
Поголовье и производство свиней на убой (в живом весе)

Структура поголовья свиней по категориям хозяйств на конец месяца



- Хозяйства населения
- Крестьянские (фермерские) хозяйства
- Сельскохозяйственные организации

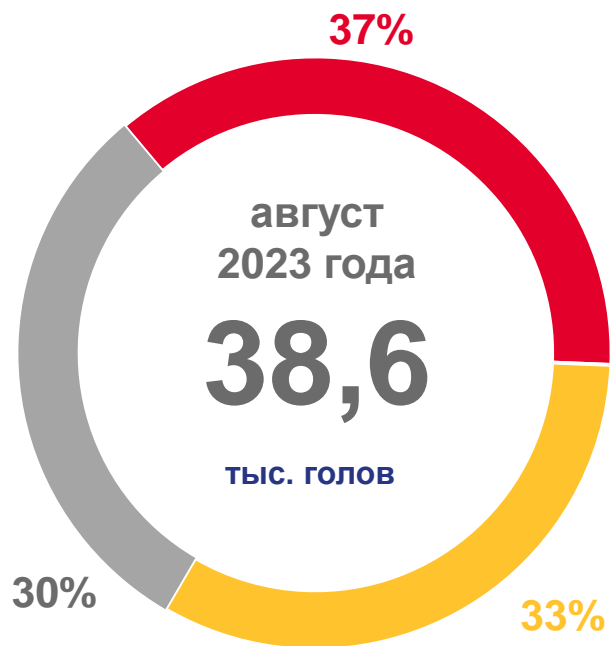
Динамика производства свиней на убой (в живом весе) в хозяйствах всех категорий, тонн





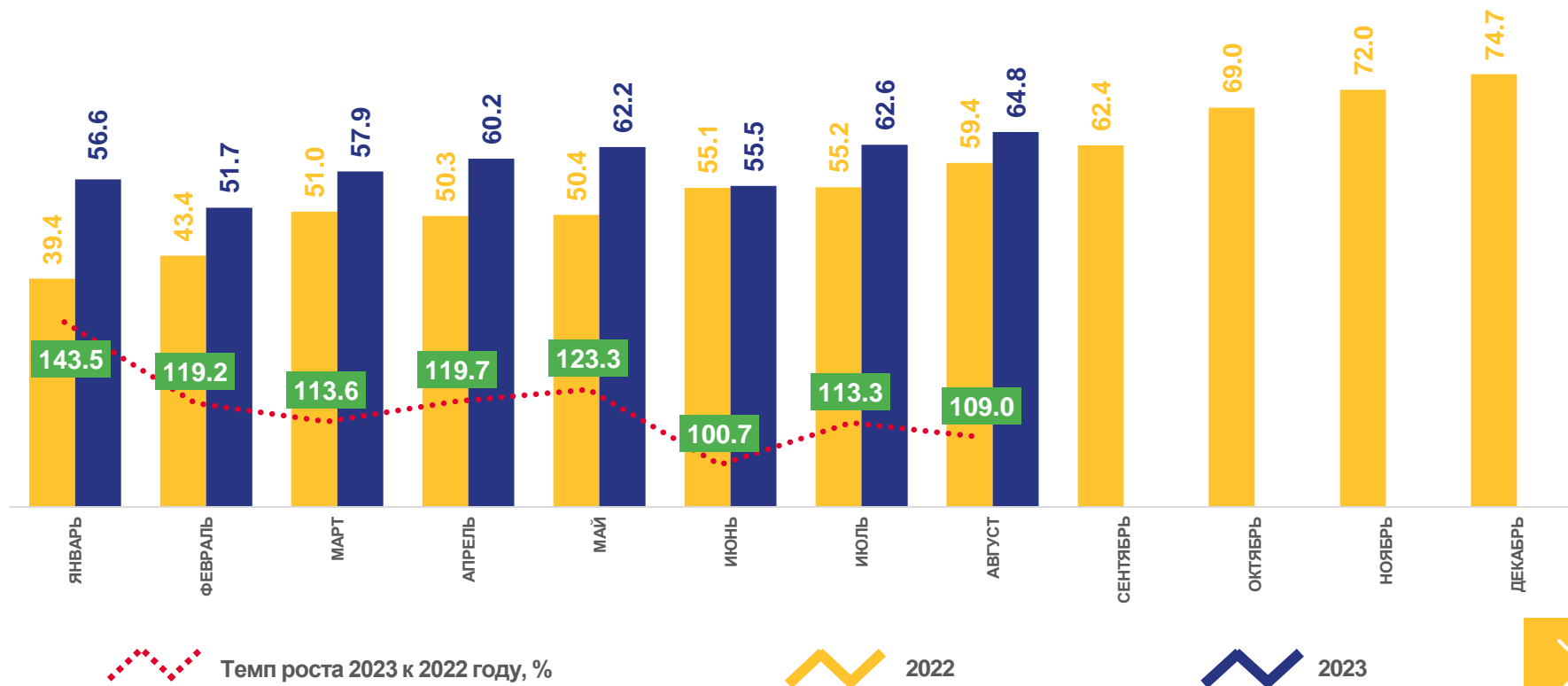
Поголовье и производство овец и коз на убой (в живом весе)

Структура поголовья овец и коз по категориям хозяйств на конец месяца



- Хозяйства населения
- Крестьянские (фермерские) хозяйства
- Сельскохозяйственные организации

Динамика производства овец и коз на убой (в живом весе) в хозяйствах всех категорий, тонн





Поголовье и производство птицы на убой (в живом весе)

Структура поголовья птицы по категориям хозяйств на конец месяца



- Хозяйства населения
- Крестьянские (фермерские) хозяйства
- Сельскохозяйственные организации

Динамика производства птицы на убой (в живом весе) в хозяйствах всех категорий, тонн

